

DOCUMENTO CON INFORMACIÓN CLAVE PARA LA INVERSIÓN

VLMXP52

FONDO PROYECTO DE VIDA VALMEX 2052, S.A. DE C.V., FONDO DE INVERSIÓN DE RENTA VARIABLE,
administrado por Operadora Valmex de Fondos de Inversión, S.A. de C.V.

Tipo	RENTA VARIABLE	Serie	Posibles Adquirientes	Montos mínimos de Inversión (\$)
Categoría	RVDIS - DISCRECIONAL	B	Personas Físicas	No aplica
Clave de pizarra	VLMXP52	Clase		
Calificación	No Aplica	B1CF		
Fecha de autorización	30/07/2018			

Importante: El valor de un fondo de inversión, cualquiera que sea su política de inversión, está sujeto a la fluctuación de los mercados, por lo que el inversionista puede obtener ganancias y pérdidas

Objetivo de Inversión

El fondo es una alternativa de inversión para destinar los recursos dirigidos al retiro, o a cualquier otro proyecto de mediano o largo plazo. Se tiene establecida una base de referencia la cual busca preservar, al horizonte del fondo, el capital en términos reales, es decir en Pesos ajustados por la inflación medida en UDIs (Unidades de Inversión). A su vez el objetivo de gestión del fondo es el de superar el rendimiento de la base de referencia. Los activos en los que el fondo puede invertir son activos tanto de deuda como de renta variable, ya sean acciones, fondos de inversión, "trackers", ETFs (Exchange Trade Funds por sus siglas en inglés). Tiene un horizonte objetivo para el año 2052, por lo que se sugiere al inversionista mantener su inversión hasta este plazo.

Información relevante

Por ser un fondo clasificado como discrecional y por su grado de especialización se recomienda a inversionistas con amplios conocimientos financieros. Existe el riesgo de no contar con los recursos necesarios para hacer frente a los requerimientos de liquidez de los inversionistas. Los Fondos de Inv. no cuentan con asambleas de accionistas, consejo de admón o comisario. Las funciones de la asamblea de accionistas, así como las actividades del consejo de Admón están encomendadas a la Operadora Valmex de Fondos de Inv. La vigilancia del Fondo de Inv está asignada al contralor normativo de dicha sociedad operadora.

Valor en Riesgo (VaR) de la cartera de inversión respecto a sus activos netos:

con una probabilidad de 4.50%
97.50%
La pérdida que en un escenario pesimista (2.5 en 100 veces) puede enfrentar el fondo de inversión en un lapso de 1 día es de: 45.00 pesos por cada 1,000.00 pesos invertidos

(Este dato es solo una estimación, las expectativas de pérdida podrían ser mayores, incluso por el monto total de la inversión realizada). El valor en riesgo es válido únicamente bajo condiciones normales de mercado.

Desempeño Histórico

Clase	B1CF					
Índice de referencia	2% PiPG-Cetes + 30.3% PiPG-Real10A + 67.7% IPC					

Tabla de rendimientos efectivos %

	Último mes	Últimos 3 meses	Últimos 12 meses	Año 2018	Año 2017	Año 2016
Rendimiento Bruto						
Rendimiento Neto						
Tasa libre de riesgo (Cetes 28 días)	0.56	1.72	6.75	6.58	5.65	3.10
Índice de referencia	3.46	3.41	-2.31	-8.65	6.38	7.69

El rendimiento neto es después de comisiones y el que obtuvo el inversionista en el periodo. La tasa libre de riesgo es una tasa que no incluye descuentos por comisiones o cualquier otro gasto. El desempeño del fondo en el pasado, no necesariamente es indicativo del desempeño que tendrá en el futuro. La información se proporcionará una vez que se genere.

Régimen y Política de Inversión

a) Estrategia de administración	Activa, se basa en un límite de exposición al riesgo (VaR)
b) *Parámetros	Min - Max
Valores de renta variable (a través de acciones, mecanismos de inversión colectiva, ya sean en ETF's y/o Trackers listados en las Bolsas de Valores o en el SIC, fondos de inversión de renta variable.	0.5% - 82%
Valores con vencimiento menor de tres meses y/o valores de fácil realización.	1% -
Valores de deuda que ofrecen tasa real (a través de instr. en directo, mecanismos de inversión colectiva, ya sean ETF's y/o Tracker's, Fondos de Inversión de Deuda).	0% - 99.5%
Préstamo de valores (Plazo de 21 días naturales).	0% - 30%
Reportos en conjunto sin contravenir el régimen de inversión del Fondo.	0% - 100%
Valores de Deuda que ofrezcan tasa nominal moneda nacional y/o extranjera (a través de instrumentos en directo, mecanismos de inversión colectiva, ya sean en ETF's y/o Trackers, Fondos de inv.de deuda).	0% - 99.5%
Depósitos en chequeras en otras monedas.	0% - 10%
Var establecido	4.50%
c) Política de inversión	La diversificación y el mercado en el que el fondo opera atiende a valores o activos de deuda y renta variable, estos activos podrán ser acciones, fondos de inversión, "trackers", ETFs. Y pueden ser emitidos por entidades mexicanas o extranjeras, ya sea gubernamental, estatal, municipal, bancaria o corporativa, en cualquier plazo y/o moneda.
Riesgo de liquidez	Muy Alto
d) Portafolio de referencia	2% PiPG-Cetes + 30.3% PiPG-Real10A + 67.7% IPC
e) *Invierte en activos emitidos por soc. del mismo consorcio empresarial al que pertenece la operadora	Sí
f) Celebración de Operaciones	Préstamo de Valores

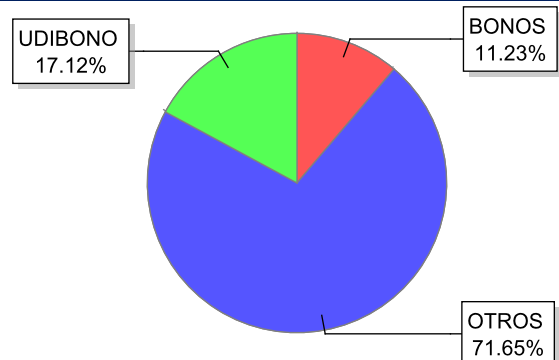
** Para mayor detalle consultar con el prospecto de información*

Composición de la Cartera de Inversión

Principales inversiones al mes de: Abril del 2019

	Activos objeto de inversión		Monto \$	%
	Emisora	Nombre Subyacente		
1	UDIBONO	251204	7,732,661	9.74
2	IVV	*	6,967,480	8.77
3	UDIBONO	281130	5,863,427	7.38
4	NAFTRAC	ISHRS	4,614,747	5.81
5	QQQ	*	4,408,781	5.55
6	VT	*	4,178,959	5.26
7	BONOS	260305	4,168,367	5.25
8	VALMXVL	B0	3,204,074	4.03
9	EEM	*	2,961,751	3.73
10	EWZ	*	2,933,176	3.69
CARTERA TOTAL			79,421,735	59.22

Por emisora



VLMXP52

Comisiones y remuneraciones por la prestación de servicios.					Información sobre comisiones y remuneraciones			
Pagadas por el cliente					<p>Las comisiones por compra y venta de acciones, pueden disminuir el monto total de su inversión. Esto implica que usted recibiría un monto menor después de una operación. Lo anterior, junto con las comisiones pagadas por el Fondo de Inversión, representa una reducción del rendimiento total que recibiría por su participación en el propio Fondo.</p> <p>Las comisiones por distribución de acciones pueden variar de distribuidor en distribuidor. Si quiere conocer la comisión específica consulte a su distribuidor.</p> <p>Algunos prestadores de servicios pueden establecer acuerdos con el Fondo de Inversión y ofrecerle descuentos por sus servicios. Para conocer de su existencia y el posible beneficio para usted, pregunte con su distribuidor.</p> <p>El prospecto de información, contiene un mayor detalle de los conflictos de interés a los que pudiera estar sujeto.</p>			
Concepto	Clase: B1CF		Clase más representativa: B1FI					
	%	\$	%	\$				
Incumplimiento plazo mín. de permanencia	Variable	Variable	Variable	Variable			<p>Los diversos conceptos de comisiones pagadas directamente por el cliente varían de distribuidor en distribuidor, por lo que sugerimos consultar a su distribuidor</p>	
Incumplimiento Saldo mínimo de inversión	Variable	Variable	Variable	Variable				
Compra de acciones	Variable	Variable	Variable	Variable				
Venta de acciones	Variable	Variable	Variable	Variable				
Servicio por asesoría	Variable	Variable	Variable	Variable				
Servicio de custodia de acciones	Variable	Variable	Variable	Variable				
Servicio de administración de acciones	Variable	Variable	Variable	Variable				
Otras	Variable	Variable	Variable	Variable				
Total	Variable	Variable	Variable	Variable				
Pagadas por el Fondo de Inversión					<p>Algunos prestadores de servicios pueden establecer acuerdos con el Fondo de Inversión y ofrecerle descuentos por sus servicios. Para conocer de su existencia y el posible beneficio para usted, pregunte con su distribuidor.</p> <p>El prospecto de información, contiene un mayor detalle de los conflictos de interés a los que pudiera estar sujeto.</p>			
Concepto	Clase: B1CF		Clase más representativa: B1FI					
	%	\$	%	\$				
Administración de activos	0.36	3.60	0.36	3.60			<p>* Monto por cada \$ 1,000.00 invertidos</p>	
Administración de activos / sobre desempeño	N/A	N/A	N/A	N/A				
Distribución de acciones	1.00	10.00	1.00	10.00				
Valuación de acciones	N/A	N/A	N/A	N/A				
Déposito de acciones del Fondo	N/A	N/A	N/A	N/A				
Déposito de valores	N/A	N/A	N/A	N/A				
Contabilidad	N/A	N/A	N/A	N/A				
Otros	0.00	0.00	0.00	0.00				
Total	1.36	13.60	1.36	13.60				
Políticas para la compra-venta de acciones								
	Venta		Compra		Liquidez	Diaria		
Plazo mínimo de permanencia	Depende de las políticas de compra y venta				Horario	8:30 - 13:00		
Recepción de ordenes	Diario		Diario		Lím. de recompra	100% ** (ver prospecto)		
Ejecución de operaciones	Mismo día hábil de la solicitud		Mismo día hábil de la solicitud		Diferencial**	1.937%		
Liquidación de operaciones	48 Hrs después de la ejecución		48 Hrs después de la ejecución					
* El Fondo de Inversión ante condiciones desordenadas de mercado u operaciones inusuales, podrá aplicar al precio de valuación de sus acciones, el diferencial que haya determinado previamente y conservarlo a favor de quienes permanecen en el Fondo.								
Prestadores de servicios								
Operadora	Operadora Valmex de Fondos de Inversión, S.A. de C.V.							
Distribuidora(s)*	Distribuido por diferentes Distribuidoras							
Valuadora	Operadora Covaf S.A. de C.V.							
Institución calif. de valores	No Aplica							
Área de Contraloría								
Contacto	cat@valmex.com.mx							
Núm. telefónico	52-79-12-00							
Horario	08:00-15:00							
Página(s) Electrónica(s)								
Operadora	www.valmex.com.mx							
Distribuidora(s)*	www.valmex.com.mx							
Advertencias								
<ul style="list-style-type: none"> - El Fondo de Inversión no cuenta con garantía alguna del IPAB, ni de la sociedad operadora ni del Grupo Financiero al que, en su caso, esta última pertenezca. La inversión en el Fondo se encuentra respaldada hasta por el monto de su patrimonio. - Las inscripciones en el Registro Nacional de Valores tendrán efectos declarativos y no convalidan los actos jurídicos que sean nulos de conformidad con las leyes aplicables, ni implican certificación sobre la bondad de los valores inscritos en el mismo o sobre la solvencia, liquidez o calidad crediticia de la Emisora. - Ningún intermediario financiero, apoderado para celebrar operaciones con el público o cualquier otra persona, está autorizado para proporcionar información o hacer declaración alguna adicional al contenido del documento con información clave para la inversión, por lo que deberán entenderse como no autorizadas por el Fondo de Inversión. - Para mayor información, visite la página electrónica de nuestra operadora y/o distribuidora(s), donde podrá consultar el prospecto de información al público inversionista del Fondo, así como la información actualizada sobre la cartera de inversiones del Fondo de Inversión. - El presente documento y el prospecto de información al público inversionista, son los únicos documentos de venta que reconoce el Fondo de Inversión como válidos. 								

DOCUMENTO CON INFORMACIÓN CLAVE PARA LA INVERSIÓN

VLMXP52

FONDO PROYECTO DE VIDA VALMEX 2052, S.A. DE C.V., FONDO DE INVERSIÓN DE RENTA VARIABLE,
administrado por Operadora Valmex de Fondos de Inversión, S.A. de C.V.

Tipo	RENTA VARIABLE	Serie	Posibles Adquirientes	Montos mínimos de Inversión (\$)
Categoría	RVDIS - DISCRECIONAL	B	Personas Físicas	No aplica
Clave de pizarra	VLMXP52	Clase		
Calificación	No Aplica	B1FI		
Fecha de autorización	30/07/2018			

Importante: El valor de un fondo de inversión, cualquiera que sea su política de inversión, está sujeto a la fluctuación de los mercados, por lo que el inversionista puede obtener ganancias y pérdidas

Objetivo de Inversión

El fondo es una alternativa de inversión para destinar los recursos dirigidos al retiro, o a cualquier otro proyecto de mediano o largo plazo. Se tiene establecida una base de referencia la cual busca preservar, al horizonte del fondo, el capital en términos reales, es decir en Pesos ajustados por la inflación medida en UDIs (Unidades de Inversión). A su vez el objetivo de gestión del fondo es el de superar el rendimiento de la base de referencia. Los activos en los que el fondo puede invertir son activos tanto de deuda como de renta variable, ya sean acciones, fondos de inversión, "trackers", ETFs (Exchange Trade Funds por sus siglas en inglés). Tiene un horizonte objetivo para el año 2052, por lo que se sugiere al inversionista mantener su inversión hasta este plazo.

Información relevante

Por ser un fondo clasificado como discrecional y por su grado de especialización se recomienda a inversionistas con amplios conocimientos financieros. Existe el riesgo de no contar con los recursos necesarios para hacer frente a los requerimientos de liquidez de los inversionistas. Los Fondos de Inv. no cuentan con asambleas de accionistas, consejo de admón o comisario. Las funciones de la asamblea de accionistas, así como las actividades del consejo de Admón están encomendadas a la Operadora Valmex de Fondos de Inv. La vigilancia del Fondo de Inv está asignada al contralor normativo de dicha sociedad operadora.

Valor en Riesgo (VaR) de la cartera de inversión respecto a sus activos netos:

con una probabilidad de 4.50%
97.50%
La pérdida que en un escenario pesimista (2.5 en 100 veces) puede enfrentar el fondo de inversión en un lapso de 1 día es de: 45.00 pesos por cada 1,000.00 pesos invertidos

(Este dato es solo una estimación, las expectativas de pérdida podrían ser mayores, incluso por el monto total de la inversión realizada). El valor en riesgo es válido únicamente bajo condiciones normales de mercado.

Desempeño Histórico

Clase	B1FI					
Índice de referencia	2% PiPG-Cetes + 30.3% PiPG-Real10A + 67.7% IPC					

Tabla de rendimientos efectivos %

	Último mes	Últimos 3 meses	Últimos 12 meses	Año 2018	Año 2017	Año 2016
Rendimiento Bruto						
Rendimiento Neto						
Tasa libre de riesgo (Cetes 28 días)	0.56	1.72	6.75	6.58	5.65	3.10
Índice de referencia	3.46	3.41	-2.31	-8.65	6.38	7.69

El rendimiento neto es después de comisiones y el que obtuvo el inversionista en el periodo. La tasa libre de riesgo es una tasa que no incluye descuentos por comisiones o cualquier otro gasto. El desempeño del fondo en el pasado, no necesariamente es indicativo del desempeño que tendrá en el futuro. La información se proporcionará una vez que se genere.

Régimen y Política de Inversión

a) Estrategia de administración	Activa, se basa en un límite de exposición al riesgo (VaR)
b) *Parámetros	Min - Max
Valores de renta variable (a través de acciones, mecanismos de inversión colectiva, ya sean en ETF's y/o Trackers listados en las Bolsas de Valores o en el SIC, fondos de inversión de renta variable.	0.5% - 82%
Valores con vencimiento menor de tres meses y/o valores de fácil realización.	1% -
Valores de deuda que ofrecen tasa real (a través de instr. en directo, mecanismos de inversión colectiva, ya sean ETF's y/o Tracker's, Fondos de Inversión de Deuda).	
Préstamo de valores (Plazo de 21 días naturales).	0% - 99.5%
Reportos en conjunto sin contravenir el régimen de inversión del Fondo.	0% - 30%
Valores de Deuda que ofrezcan tasa nominal moneda nacional y/o extranjera (a través de instrumentos en directo, mecanismos de inversión colectiva, ya sean en ETF's y/o Trackers, Fondos de inv.de deuda).	0% - 99.5%
Depósitos en chequeras en otras monedas.	0% - 10%
Var establecido	4.50%
c) Política de inversión	La diversificación y el mercado en el que el fondo opera atiende a valores o activos de deuda y renta variable, estos activos podrán ser acciones, fondos de inversión, "trackers", ETFs. Y pueden ser emitidos por entidades mexicanas o extranjeras, ya sea gubernamental, estatal, municipal, bancaria o corporativa, en cualquier plazo y/o moneda.
Riesgo de liquidez	Muy Alto
d) Portafolio de referencia	2% PiPG-Cetes + 30.3% PiPG-Real10A + 67.7% IPC
e) *Invierte en activos emitidos por soc. del mismo consorcio empresarial al que pertenece la operadora	Sí
f) Celebración de Operaciones	Préstamo de Valores

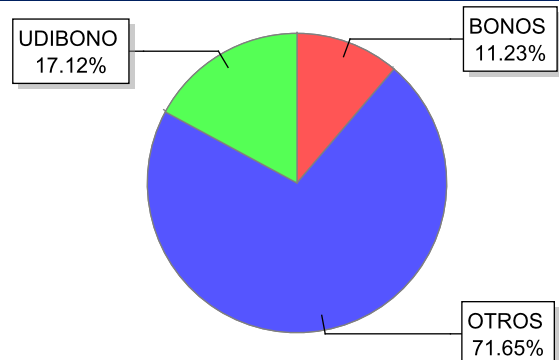
** Para mayor detalle consultar con el prospecto de información*

Composición de la Cartera de Inversión

Principales inversiones al mes de: Abril del 2019

	Activos objeto de inversión		Monto \$	%
	Emisora	Nombre Subyacente		
1	UDIBONO	251204	7,732,661	9.74
2	IVV	*	6,967,480	8.77
3	UDIBONO	281130	5,863,427	7.38
4	NAFTRAC	ISHRS	4,614,747	5.81
5	QQQ	*	4,408,781	5.55
6	VT	*	4,178,959	5.26
7	BONOS	260305	4,168,367	5.25
8	VALMXVL	B0	3,204,074	4.03
9	EEM	*	2,961,751	3.73
10	EWZ	*	2,933,176	3.69
CARTERA TOTAL			79,421,735	59.22

Por emisora



VLMXP52

Comisiones y remuneraciones por la prestación de servicios.					Información sobre comisiones y remuneraciones	
Pagadas por el cliente					<p>Las comisiones por compra y venta de acciones, pueden disminuir el monto total de su inversión. Esto implica que usted recibiría un monto menor después de una operación. Lo anterior, junto con las comisiones pagadas por el Fondo de Inversión, representa una reducción del rendimiento total que recibiría por su participación en el propio Fondo.</p> <p>Las comisiones por distribución de acciones pueden variar de distribuidor en distribuidor. Si quiere conocer la comisión específica consulte a su distribuidor.</p> <p>Algunos prestadores de servicios pueden establecer acuerdos con el Fondo de Inversión y ofrecerle descuentos por sus servicios. Para conocer de su existencia y el posible beneficio para usted, pregunte con su distribuidor.</p> <p>El prospecto de información, contiene un mayor detalle de los conflictos de interés a los que pudiera estar sujeto.</p>	
Concepto	Clase: B1FI		Clase más representativa: B1FI			
	%	\$	%	\$		
Incumplimiento plazo mín. de permanencia	Variable	Variable	Variable	Variable		
Incumplimiento Saldo mínimo de inversión	Variable	Variable	Variable	Variable		
Compra de acciones	Variable	Variable	Variable	Variable		
Venta de acciones	Variable	Variable	Variable	Variable		
Servicio por asesoría	Variable	Variable	Variable	Variable		
Servicio de custodia de acciones	Variable	Variable	Variable	Variable		
Servicio de administración de acciones	Variable	Variable	Variable	Variable		
Otras	Variable	Variable	Variable	Variable		
Total	Variable	Variable	Variable	Variable		
Los diversos conceptos de comisiones pagadas directamente por el cliente varían de distribuidor en distribuidor, por lo que sugerimos consultar a su distribuidor						
Pagadas por el Fondo de Inversión						
Concepto	Clase: B1FI		Clase más representativa: B1FI			
	%	\$	%	\$		
Administración de activos	0.36	3.60	0.36	3.60		
Administración de activos / sobre desempeño	N/A	N/A	N/A	N/A		
Distribución de acciones	1.00	10.00	1.00	10.00		
Valuación de acciones	N/A	N/A	N/A	N/A		
Déposito de acciones del Fondo	N/A	N/A	N/A	N/A		
Déposito de valores	N/A	N/A	N/A	N/A		
Contabilidad	N/A	N/A	N/A	N/A		
Otros	0.00	0.00	0.00	0.00		
Total	1.36	13.60	1.36	13.60		
* Monto por cada \$ 1,000.00 invertidos						
Políticas para la compra-venta de acciones						
	Venta		Compra		Liquidez	Diaria
Plazo mínimo de permanencia	Depende de las políticas de compra y venta				Horario	8:30 - 13:00
Recepción de ordenes	Diario		Diario		Lím. de recompra	100% ** (ver prospecto)
Ejecución de operaciones	Mismo día hábil de la solicitud		Mismo día hábil de la solicitud		Diferencial**	1.937%
Liquidación de operaciones	48 Hrs después de la ejecución		48 Hrs después de la ejecución			
* El Fondo de Inversión ante condiciones desordenadas de mercado u operaciones inusuales, podrá aplicar al precio de valuación de sus acciones, el diferencial que haya determinado previamente y conservarlo a favor de quienes permanecen en el Fondo.						
Prestadores de servicios				Advertencias		
Operadora	Operadora Valmex de Fondos de Inversión, S.A. de C.V.			<ul style="list-style-type: none"> - El Fondo de Inversión no cuenta con garantía alguna del IPAB, ni de la sociedad operadora ni del Grupo Financiero al que, en su caso, esta última pertenezca. La inversión en el Fondo se encuentra respaldada hasta por el monto de su patrimonio. - Las inscripciones en el Registro Nacional de Valores tendrán efectos declarativos y no convalidan los actos jurídicos que sean nulos de conformidad con las leyes aplicables, ni implican certificación sobre la bondad de los valores inscritos en el mismo o sobre la solvencia, liquidez o calidad crediticia de la Emisora. - Ningún intermediario financiero, apoderado para celebrar operaciones con el público o cualquier otra persona, está autorizado para proporcionar información o hacer declaración alguna adicional al contenido del documento con información clave para la inversión, por lo que deberán entenderse como no autorizadas por el Fondo de Inversión. - Para mayor información, visite la página electrónica de nuestra operadora y/o distribuidora(s), donde podrá consultar el prospecto de información al público inversionista del Fondo, así como la información actualizada sobre la cartera de inversiones del Fondo de Inversión. - El presente documento y el prospecto de información al público inversionista, son los únicos documentos de venta que reconoce el Fondo de Inversión como válidos. 		
Distribuidora(s)*	Distribuido por diferentes Distribuidoras					
Valuadora	Operadora Covaf S.A. de C.V.					
Institución calif. de valores	No Aplica					
Área de Contraloría						
Contacto	cat@valmex.com.mx					
Núm. telefónico	52-79-12-00					
Horario	08:00-15:00					
Página(s) Electrónica(s)						
Operadora	www.valmex.com.mx					
Distribuidora(s)*	www.valmex.com.mx					

DOCUMENTO CON INFORMACIÓN CLAVE PARA LA INVERSIÓN

VLMXP52

FONDO PROYECTO DE VIDA VALMEX 2052, S.A. DE C.V., FONDO DE INVERSIÓN DE RENTA VARIABLE,
administrado por Operadora Valmex de Fondos de Inversión, S.A. de C.V.

Tipo	RENTA VARIABLE	Serie	Posibles Adquirientes	Montos mínimos de Inversión (\$)
Categoría	RVDIS - DISCRECIONAL	B	Personas Físicas	No aplica
Clave de pizarra	VLMXP52	Clase		
Calificación	No Aplica	B0CF		
Fecha de autorización	30/07/2018			

Importante: El valor de un fondo de inversión, cualquiera que sea su política de inversión, está sujeto a la fluctuación de los mercados, por lo que el inversionista puede obtener ganancias y pérdidas

Objetivo de Inversión

El fondo es una alternativa de inversión para destinar los recursos dirigidos al retiro, o a cualquier otro proyecto de mediano o largo plazo. Se tiene establecida una base de referencia la cual busca preservar, al horizonte del fondo, el capital en términos reales, es decir en Pesos ajustados por la inflación medida en UDIs (Unidades de Inversión). A su vez el objetivo de gestión del fondo es el de superar el rendimiento de la base de referencia. Los activos en los que el fondo puede invertir son activos tanto de deuda como de renta variable, ya sean acciones, fondos de inversión, "trackers", ETFs (Exchange Trade Funds por sus siglas en inglés). Tiene un horizonte objetivo para el año 2052, por lo que se sugiere al inversionista mantener su inversión hasta este plazo.

Información relevante

Por ser un fondo clasificado como discrecional y por su grado de especialización se recomienda a inversionistas con amplios conocimientos financieros. Existe el riesgo de no contar con los recursos necesarios para hacer frente a los requerimientos de liquidez de los inversionistas. Los Fondos de Inv. no cuentan con asambleas de accionistas, consejo de admón o comisario. Las funciones de la asamblea de accionistas, así como las actividades del consejo de Admón están encomendadas a la Operadora Valmex de Fondos de Inv. La vigilancia del Fondo de Inv está asignada al contralor normativo de dicha sociedad operadora.

Valor en Riesgo (VaR) de la cartera de inversión respecto a sus activos netos:

con una probabilidad de 4.50%
97.50%
La pérdida que en un escenario pesimista (2.5 en 100 veces) puede enfrentar el fondo de inversión en un lapso de 1 día es de: 45.00 pesos por cada 1,000.00 pesos invertidos

(Este dato es solo una estimación, las expectativas de pérdida podrían ser mayores, incluso por el monto total de la inversión realizada). El valor en riesgo es válido únicamente bajo condiciones normales de mercado.

Desempeño Histórico

Clase	B0CF					
Índice de referencia	2% PiPG-Cetes + 30.3% PiPG-Real10A + 67.7% IPC					

Tabla de rendimientos efectivos %

	Último mes	Últimos 3 meses	Últimos 12 meses	Año 2018	Año 2017	Año 2016
Rendimiento Bruto	2.18	4.32				
Rendimiento Neto	2.15	4.29				
Tasa libre de riesgo (Cetes 28 días)	0.56	1.72	6.75	6.58	5.65	3.10
Índice de referencia	3.46	3.41	-2.31	-8.65	6.38	7.69

El rendimiento neto es después de comisiones y el que obtuvo el inversionista en el periodo. La tasa libre de riesgo es una tasa que no incluye descuentos por comisiones o cualquier otro gasto. El desempeño del fondo en el pasado, no necesariamente es indicativo del desempeño que tendrá en el futuro. La información se proporcionará una vez que se genere.

Régimen y Política de Inversión

a) Estrategia de administración Activa, se basa en un límite de exposición al riesgo (VaR)

b) *Parámetros Min - Max
Valores de renta variable (a través de acciones, mecanismos de inversión colectiva, ya sean en ETF's y/o Trackers listados en las Bolsas de Valores o en el SIC, fondos de inversión de renta variable. 0.5% - 82%
Valores con vencimiento menor de tres meses y/o valores de fácil realización. 1% -
Valores de deuda que ofrecen tasa real (a través de instr. en directo, mecanismos de inversión colectiva, ya sean ETF's y/o Tracker's, Fondos de Inversión de Deuda). Préstamo de valores (Plazo de 21 días naturales). 0% - 99.5%
Reportos en conjunto sin contravenir el régimen de inversión del Fondo. 0% - 30%
0% - 100%
Valores de Deuda que ofrezcan tasa nominal moneda nacional y/o extranjera (a través de instrumentos en directo, mecanismos de inversión colectiva, ya sean en ETF's y/o Trackers, Fondos de inv.de deuda). 0% - 99.5%
Depósitos en chequeras en otras monedas. 0% - 10%
4.50%
Var establecido

c) Política de inversión La diversificación y el mercado en el que el fondo opera atiende a valores o activos de deuda y renta variable, estos activos podrán ser acciones, fondos de inversión, "trackers", ETFs. Y pueden ser emitidos por entidades mexicanas o extranjeras, ya sea gubernamental, estatal, municipal, bancaria o corporativa, en cualquier plazo y/o moneda.

Riesgo de liquidez Muy Alto

d) Portafolio de referencia 2% PiPG-Cetes + 30.3% PiPG-Real10A + 67.7% IPC

e) *Invierte en activos emitidos por soc. del mismo consorcio empresarial al que pertenece la operadora Sí

f) Celebración de Operaciones Préstamo de Valores

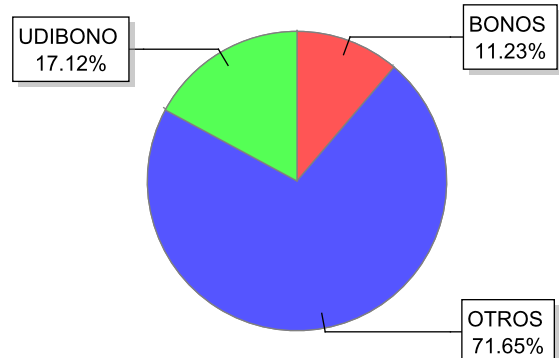
** Para mayor detalle consultar con el prospecto de información*

Composición de la Cartera de Inversión

Principales inversiones al mes de: Abril del 2019

	Activos objeto de inversión		Monto \$	%
	Emisora	Nombre Subyacente		
1	UDIBONO	251204	7,732,661	9.74
2	IVV	*	6,967,480	8.77
3	UDIBONO	281130	5,863,427	7.38
4	NAFTRAC	ISHRS	4,614,747	5.81
5	QQQ	*	4,408,781	5.55
6	VT	*	4,178,959	5.26
7	BONOS	260305	4,168,367	5.25
8	VALMXVL	B0	3,204,074	4.03
9	EEM	*	2,961,751	3.73
10	EWZ	*	2,933,176	3.69
CARTERA TOTAL			79,421,735	59.22

Por emisora



VLMXP52

Comisiones y remuneraciones por la prestación de servicios.					Información sobre comisiones y remuneraciones	
Pagadas por el cliente					<p>Las comisiones por compra y venta de acciones, pueden disminuir el monto total de su inversión. Esto implica que usted recibiría un monto menor después de una operación. Lo anterior, junto con las comisiones pagadas por el Fondo de Inversión, representa una reducción del rendimiento total que recibiría por su participación en el propio Fondo.</p> <p>Las comisiones por distribución de acciones pueden variar de distribuidor en distribuidor. Si quiere conocer la comisión específica consulte a su distribuidor.</p> <p>Algunos prestadores de servicios pueden establecer acuerdos con el Fondo de Inversión y ofrecerle descuentos por sus servicios. Para conocer de su existencia y el posible beneficio para usted, pregunte con su distribuidor.</p> <p>El prospecto de información, contiene un mayor detalle de los conflictos de interés a los que pudiera estar sujeto.</p>	
Concepto	Clase: B0CF		Clase más representativa: B1FI			
	%	\$	%	\$		
Incumplimiento plazo mín. de permanencia	Variable	Variable	Variable	Variable		
Incumplimiento Saldo mínimo de inversión	Variable	Variable	Variable	Variable		
Compra de acciones	Variable	Variable	Variable	Variable		
Venta de acciones	Variable	Variable	Variable	Variable		
Servicio por asesoría	Variable	Variable	Variable	Variable		
Servicio de custodia de acciones	Variable	Variable	Variable	Variable		
Servicio de administración de acciones	Variable	Variable	Variable	Variable		
Otras	Variable	Variable	Variable	Variable		
Total	Variable	Variable	Variable	Variable		
Los diversos conceptos de comisiones pagadas directamente por el cliente varían de distribuidor en distribuidor, por lo que sugerimos consultar a su distribuidor						
Pagadas por el Fondo de Inversión						
Concepto	Clase: B0CF		Clase más representativa: B1FI			
	%	\$	%	\$		
Administración de activos	0.36	3.60	0.36	3.60		
Administración de activos / sobre desempeño	N/A	N/A	N/A	N/A		
Distribución de acciones	0.00	0.00	1.00	10.00		
Valuación de acciones	N/A	N/A	N/A	N/A		
Déposito de acciones del Fondo	N/A	N/A	N/A	N/A		
Déposito de valores	N/A	N/A	N/A	N/A		
Contabilidad	N/A	N/A	N/A	N/A		
Otros	0.17	1.70	0.00	0.00		
Total	0.53	5.30	1.36	13.60		
* Monto por cada \$ 1,000.00 invertidos						
Políticas para la compra-venta de acciones						
	Venta		Compra		Liquidez	Diaria
Plazo mínimo de permanencia	Depende de las políticas de compra y venta				Horario	8:30 - 13:00
Recepción de ordenes	Diario		Diario		Lím. de recompra	100% ** (ver prospecto)
Ejecución de operaciones	Mismo día hábil de la solicitud		Mismo día hábil de la solicitud		Diferencial**	1.937%
Liquidación de operaciones	48 Hrs después de la ejecución		48 Hrs después de la ejecución			
* El Fondo de Inversión ante condiciones desordenadas de mercado u operaciones inusuales, podrá aplicar al precio de valuación de sus acciones, el diferencial que haya determinado previamente y conservarlo a favor de quienes permanecen en el Fondo.						
Prestadores de servicios				Advertencias		
Operadora	Operadora Valmex de Fondos de Inversión, S.A. de C.V.			<ul style="list-style-type: none"> - El Fondo de Inversión no cuenta con garantía alguna del IPAB, ni de la sociedad operadora ni del Grupo Financiero al que, en su caso, esta última pertenezca. La inversión en el Fondo se encuentra respaldada hasta por el monto de su patrimonio. - Las inscripciones en el Registro Nacional de Valores tendrán efectos declarativos y no convalidan los actos jurídicos que sean nulos de conformidad con las leyes aplicables, ni implican certificación sobre la bondad de los valores inscritos en el mismo o sobre la solvencia, liquidez o calidad crediticia de la Emisora. - Ningún intermediario financiero, apoderado para celebrar operaciones con el público o cualquier otra persona, está autorizado para proporcionar información o hacer declaración alguna adicional al contenido del documento con información clave para la inversión, por lo que deberán entenderse como no autorizadas por el Fondo de Inversión. - Para mayor información, visite la página electrónica de nuestra operadora y/o distribuidora(s), donde podrá consultar el prospecto de información al público inversionista del Fondo, así como la información actualizada sobre la cartera de inversiones del Fondo de Inversión. - El presente documento y el prospecto de información al público inversionista, son los únicos documentos de venta que reconoce el Fondo de Inversión como válidos. 		
Distribuidora(s)*	Distribuido por diferentes Distribuidoras					
Valuadora	Operadora Covaf S.A. de C.V.					
Institución calif. de valores	No Aplica					
Área de Contraloría						
Contacto	cat@valmex.com.mx					
Núm. telefónico	52-79-12-00					
Horario	08:00-15:00					
Página(s) Electrónica(s)						
Operadora	www.valmex.com.mx					
Distribuidora(s)*	www.valmex.com.mx					

DOCUMENTO CON INFORMACIÓN CLAVE PARA LA INVERSIÓN

VLMXP52

FONDO PROYECTO DE VIDA VALMEX 2052, S.A. DE C.V., FONDO DE INVERSIÓN DE RENTA VARIABLE,
administrado por Operadora Valmex de Fondos de Inversión, S.A. de C.V.

Tipo	RENTA VARIABLE	Serie	Posibles Adquirientes	Montos mínimos de Inversión (\$)
Categoría	RVDIS - DISCRECIONAL	B		
Clave de pizarra	VLMXP52	Clase	Morales contribuyentes	No aplica
Calificación	No Aplica			
Fecha de autorización	30/07/2018	BOCO		

Importante: El valor de un fondo de inversión, cualquiera que sea su política de inversión, está sujeto a la fluctuación de los mercados, por lo que el inversionista puede obtener ganancias y pérdidas

Objetivo de Inversión

El fondo es una alternativa de inversión para destinar los recursos dirigidos al retiro, o a cualquier otro proyecto de mediano o largo plazo. Se tiene establecida una base de referencia la cual busca preservar, al horizonte del fondo, el capital en términos reales, es decir en Pesos ajustados por la inflación medida en UDIs (Unidades de Inversión). A su vez el objetivo de gestión del fondo es el de superar el rendimiento de la base de referencia. Los activos en los que el fondo puede invertir son activos tanto de deuda como de renta variable, ya sean acciones, fondos de inversión, "trackers", ETFs (Exchange Trade Funds por sus siglas en inglés). Tiene un horizonte objetivo para el año 2052, por lo que se sugiere al inversionista mantener su inversión hasta este plazo.

Información relevante

Por ser un fondo clasificado como discrecional y por su grado de especialización se recomienda a inversionistas con amplios conocimientos financieros. Existe el riesgo de no contar con los recursos necesarios para hacer frente a los requerimientos de liquidez de los inversionistas. Los Fondos de Inv. no cuentan con asambleas de accionistas, consejo de admón o comisario. Las funciones de la asamblea de accionistas, así como las actividades del consejo de Admón están encomendadas a la Operadora Valmex de Fondos de Inv. La vigilancia del Fondo de Inv está asignada al contralor normativo de dicha sociedad operadora.

Valor en Riesgo (VaR) de la cartera de inversión respecto a sus activos netos:

con una probabilidad de 4.50%
97.50%
La pérdida que en un escenario pesimista (2.5 en 100 veces) puede enfrentar el fondo de inversión en un lapso de 1 día es de: 45.00 pesos por cada 1,000.00 pesos invertidos

(Este dato es solo una estimación, las expectativas de pérdida podrían ser mayores, incluso por el monto total de la inversión realizada). El valor en riesgo es válido únicamente bajo condiciones normales de mercado.

Desempeño Histórico

Clase	BOCO					
Índice de referencia	2% PiPG-Cetes + 30.3% PiPG-Real10A + 67.7% IPC					

Tabla de rendimientos efectivos %

	Último mes	Últimos 3 meses	Últimos 12 meses	Año 2018	Año 2017	Año 2016
Rendimiento Bruto						
Rendimiento Neto						
Tasa libre de riesgo (Cetes 28 días)	0.56	1.72	6.75	6.58	5.65	3.10
Índice de referencia	3.46	3.41	-2.31	-8.65	6.38	7.69

El rendimiento neto es después de comisiones y el que obtuvo el inversionista en el periodo. La tasa libre de riesgo es una tasa que no incluye descuentos por comisiones o cualquier otro gasto. El desempeño del fondo en el pasado, no necesariamente es indicativo del desempeño que tendrá en el futuro. La información se proporcionará una vez que se genere.

Régimen y Política de Inversión

a) Estrategia de administración Activa, se basa en un límite de exposición al riesgo (VaR)

b) *Parámetros Min - Max
 Valores de renta variable (a través de acciones, mecanismos de inversión colectiva, ya sean en ETF's y/o Trackers listados en las Bolsas de Valores o en el SIC, fondos de inversión de renta variable. 0.5% - 82%
 Valores con vencimiento menor de tres meses y/o valores de fácil realización. 1% -
 Valores de deuda que ofrecen tasa real (a través de instr. en directo, mecanismos de inversión colectiva, ya sean ETF's y/o Tracker's, Fondos de Inversión de Deuda). Préstamo de valores (Plazo de 21 días naturales). 0% - 99.5%
 Reportos en conjunto sin contravenir el régimen de inversión del Fondo. 0% - 30%
 0% - 100%
 Valores de Deuda que ofrezcan tasa nominal moneda nacional y/o extranjera (a través de instrumentos en directo, mecanismos de inversión colectiva, ya sean en ETF's y/o Trackers, Fondos de inv.de deuda). 0% - 99.5%
 Depósitos en chequeras en otras monedas. 0% - 10%
 4.50%
 Var establecido

c) Política de inversión La diversificación y el mercado en el que el fondo opera atiende a valores o activos de deuda y renta variable, estos activos podrán ser acciones, fondos de inversión, "trackers", ETFs. Y pueden ser emitidos por entidades mexicanas o extranjeras, ya sea gubernamental, estatal, municipal, bancaria o corporativa, en cualquier plazo y/o moneda.

Riesgo de liquidez Muy Alto

d) Portafolio de referencia 2% PiPG-Cetes + 30.3% PiPG-Real10A + 67.7% IPC

e) *Invierte en activos emitidos por soc. del mismo consorcio empresarial al que pertenece la operadora Sí

f) Celebración de Operaciones Préstamo de Valores

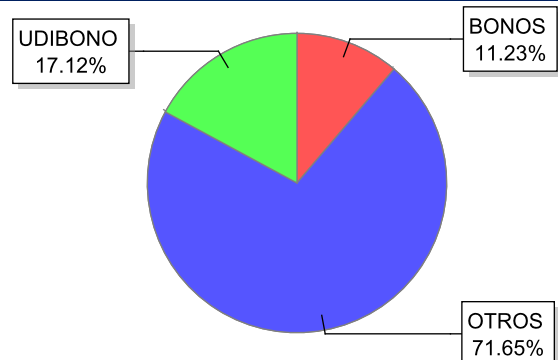
** Para mayor detalle consultar con el prospecto de información*

Composición de la Cartera de Inversión

Principales inversiones al mes de: Abril del 2019

	Activos objeto de inversión		Monto \$	%
	Emisora	Nombre Subyacente		
1	UDIBONO	251204	7,732,661	9.74
2	IVV	*	6,967,480	8.77
3	UDIBONO	281130	5,863,427	7.38
4	NAFTRAC	ISHRS	4,614,747	5.81
5	QQQ	*	4,408,781	5.55
6	VT	*	4,178,959	5.26
7	BONOS	260305	4,168,367	5.25
8	VALMXVL	B0	3,204,074	4.03
9	EEM	*	2,961,751	3.73
10	EWZ	*	2,933,176	3.69
CARTERA TOTAL			79,421,735	59.22

Por emisora



VLMXP52

Comisiones y remuneraciones por la prestación de servicios.					Información sobre comisiones y remuneraciones			
Pagadas por el cliente					<p>Las comisiones por compra y venta de acciones, pueden disminuir el monto total de su inversión. Esto implica que usted recibiría un monto menor después de una operación. Lo anterior, junto con las comisiones pagadas por el Fondo de Inversión, representa una reducción del rendimiento total que recibiría por su participación en el propio Fondo.</p> <p>Las comisiones por distribución de acciones pueden variar de distribuidor en distribuidor. Si quiere conocer la comisión específica consulte a su distribuidor.</p> <p>Algunos prestadores de servicios pueden establecer acuerdos con el Fondo de Inversión y ofrecerle descuentos por sus servicios. Para conocer de su existencia y el posible beneficio para usted, pregunte con su distribuidor.</p> <p>El prospecto de información, contiene un mayor detalle de los conflictos de interés a los que pudiera estar sujeto.</p>			
Concepto	Clase: B0CO		Clase más representativa: B1FI					
	%	\$	%	\$				
Incumplimiento plazo mín. de permanencia	Variable	Variable	Variable	Variable				
Incumplimiento Saldo mínimo de inversión	Variable	Variable	Variable	Variable				
Compra de acciones	Variable	Variable	Variable	Variable				
Venta de acciones	Variable	Variable	Variable	Variable				
Servicio por asesoría	Variable	Variable	Variable	Variable				
Servicio de custodia de acciones	Variable	Variable	Variable	Variable				
Servicio de administración de acciones	Variable	Variable	Variable	Variable				
Otras	Variable	Variable	Variable	Variable				
Total	Variable	Variable	Variable	Variable				
Los diversos conceptos de comisiones pagadas directamente por el cliente varían de distribuidor en distribuidor, por lo que sugerimos consultar a su distribuidor								
Pagadas por el Fondo de Inversión								
Concepto	Clase: B0CO		Clase más representativa: B1FI					
	%	\$	%	\$				
Administración de activos	0.36	3.60	0.36	3.60				
Administración de activos / sobre desempeño	N/A	N/A	N/A	N/A				
Distribución de acciones	0.00	0.00	1.00	10.00				
Valuación de acciones	N/A	N/A	N/A	N/A				
Déposito de acciones del Fondo	N/A	N/A	N/A	N/A				
Déposito de valores	N/A	N/A	N/A	N/A				
Contabilidad	N/A	N/A	N/A	N/A				
Otros	0.00	0.00	0.00	0.00				
Total	0.36	3.60	1.36	13.60				
* Monto por cada \$ 1,000.00 invertidos								
Políticas para la compra-venta de acciones								
	Venta		Compra		Liquidez	Diaria		
Plazo mínimo de permanencia	Depende de las políticas de compra y venta				Horario	8:30 - 13:00		
Recepción de ordenes	Diario		Diario		Lím. de recompra	100% **(ver prospecto)		
Ejecución de operaciones	Mismo día hábil de la solicitud		Mismo día hábil de la solicitud		Diferencial**	1.937%		
Liquidación de operaciones	48 Hrs después de la ejecución		48 Hrs después de la ejecución					
* El Fondo de Inversión ante condiciones desordenadas de mercado u operaciones inusuales, podrá aplicar al precio de valuación de sus acciones, el diferencial que haya determinado previamente y conservarlo a favor de quienes permanecen en el Fondo.								
Prestadores de servicios				Advertencias				
Operadora	Operadora Valmex de Fondos de Inversión, S.A. de C.V.			<ul style="list-style-type: none"> - El Fondo de Inversión no cuenta con garantía alguna del IPAB, ni de la sociedad operadora ni del Grupo Financiero al que, en su caso, esta última pertenezca. La inversión en el Fondo se encuentra respaldada hasta por el monto de su patrimonio. - Las inscripciones en el Registro Nacional de Valores tendrán efectos declarativos y no convalidan los actos jurídicos que sean nulos de conformidad con las leyes aplicables, ni implican certificación sobre la bondad de los valores inscritos en el mismo o sobre la solvencia, liquidez o calidad crediticia de la Emisora. - Ningún intermediario financiero, apoderado para celebrar operaciones con el público o cualquier otra persona, está autorizado para proporcionar información o hacer declaración alguna adicional al contenido del documento con información clave para la inversión, por lo que deberán entenderse como no autorizadas por el Fondo de Inversión. - Para mayor información, visite la página electrónica de nuestra operadora y/o distribuidora(s), donde podrá consultar el prospecto de información al público inversionista del Fondo, así como la información actualizada sobre la cartera de inversiones del Fondo de Inversión. - El presente documento y el prospecto de información al público inversionista, son los únicos documentos de venta que reconoce el Fondo de Inversión como válidos. 				
Distribuidora(s)*	Distribuido por diferentes Distribuidoras							
Valuadora	Operadora Covaf S.A. de C.V.							
Institución calif. de valores	No Aplica							
Área de Contraloría								
Contacto	cat@valmex.com.mx							
Núm. telefónico	52-79-12-00							
Horario	08:00-15:00							
Página(s) Electrónica(s)								
Operadora	www.valmex.com.mx							
Distribuidora(s)*	www.valmex.com.mx							

DOCUMENTO CON INFORMACIÓN CLAVE PARA LA INVERSIÓN

VLMXP52

FONDO PROYECTO DE VIDA VALMEX 2052, S.A. DE C.V., FONDO DE INVERSIÓN DE RENTA VARIABLE, administrado por Operadora Valmex de Fondos de Inversión, S.A. de C.V.

Tipo	RENTA VARIABLE	Serie	Posibles Adquirientes	Montos mínimos de Inversión (\$)
Categoría	RVDIS - DISCRECIONAL	B	Personas Físicas	No aplica
Clave de pizarra	VLMXP52	Clase		
Calificación	No Aplica	B0FI		
Fecha de autorización	30/07/2018			

Importante: El valor de un fondo de inversión, cualquiera que sea su política de inversión, está sujeto a la fluctuación de los mercados, por lo que el inversionista puede obtener ganancias y pérdidas

Objetivo de Inversión

El fondo es una alternativa de inversión para destinar los recursos dirigidos al retiro, o a cualquier otro proyecto de mediano o largo plazo. Se tiene establecida una base de referencia la cual busca preservar, al horizonte del fondo, el capital en términos reales, es decir en Pesos ajustados por la inflación medida en UDIs (Unidades de Inversión). A su vez el objetivo de gestión del fondo es el de superar el rendimiento de la base de referencia. Los activos en los que el fondo puede invertir son activos tanto de deuda como de renta variable, ya sean acciones, fondos de inversión, "trackers", ETFs (Exchange Trade Funds por sus siglas en inglés). Tiene un horizonte objetivo para el año 2052, por lo que se sugiere al inversionista mantener su inversión hasta este plazo.

Información relevante

Por ser un fondo clasificado como discrecional y por su grado de especialización se recomienda a inversionistas con amplios conocimientos financieros. Existe el riesgo de no contar con los recursos necesarios para hacer frente a los requerimientos de liquidez de los inversionistas. Los Fondos de Inv. no cuentan con asambleas de accionistas, consejo de admón o comisario. Las funciones de la asamblea de accionistas, así como las actividades del consejo de Admón están encomendadas a la Operadora Valmex de Fondos de Inv. La vigilancia del Fondo de Inv está asignada al contralor normativo de dicha sociedad operadora.

Valor en Riesgo (VaR) de la cartera de inversión respecto a sus activos netos:

con una probabilidad de 4.50%
97.50%
La pérdida que en un escenario pesimista (2.5 en 100 veces) puede enfrentar el fondo de inversión en un lapso de 1 día es de: 45.00 pesos por cada 1,000.00 pesos invertidos

(Este dato es solo una estimación, las expectativas de pérdida podrían ser mayores, incluso por el monto total de la inversión realizada). El valor en riesgo es válido únicamente bajo condiciones normales de mercado.

Desempeño Histórico

Clase	B0FI					
Índice de referencia	2% PiPG-Cetes + 30.3% PiPG-Real10A + 67.7% IPC					

Tabla de rendimientos efectivos %

	Último mes	Últimos 3 meses	Últimos 12 meses	Año 2018	Año 2017	Año 2016
Rendimiento Bruto						
Rendimiento Neto						
Tasa libre de riesgo (Cetes 28 días)	0.56	1.72	6.75	6.58	5.65	3.10
Índice de referencia	3.46	3.41	-2.31	-8.65	6.38	7.69

El rendimiento neto es después de comisiones y el que obtuvo el inversionista en el periodo. La tasa libre de riesgo es una tasa que no incluye descuentos por comisiones o cualquier otro gasto. El desempeño del fondo en el pasado, no necesariamente es indicativo del desempeño que tendrá en el futuro. La información se proporcionará una vez que se genere.

Régimen y Política de Inversión

a) Estrategia de administración Activa, se basa en un límite de exposición al riesgo (VaR)

b) *Parámetros Min - Max
 Valores de renta variable (a través de acciones, mecanismos de inversión colectiva, ya sean en ETF's y/o Trackers listados en las Bolsas de Valores o en el SIC, fondos de inversión de renta variable. 0.5% - 82%
 Valores con vencimiento menor de tres meses y/o valores de fácil realización. 1% -
 Valores de deuda que ofrecen tasa real (a través de instr. en directo, mecanismos de inversión colectiva, ya sean ETF's y/o Tracker's, Fondos de Inversión de Deuda). Préstamo de valores (Plazo de 21 días naturales). 0% - 99.5%
 Reportos en conjunto sin contravenir el régimen de inversión del Fondo. 0% - 30%
 0% - 100%
 Valores de Deuda que ofrezcan tasa nominal moneda nacional y/o extranjera (a través de instrumentos en directo, mecanismos de inversión colectiva, ya sean en ETF's y/o Trackers, Fondos de inv.de deuda). 0% - 99.5%
 Depósitos en chequeras en otras monedas. 0% - 10%
 4.50%
 Var establecido

c) Política de inversión La diversificación y el mercado en el que el fondo opera atiende a valores o activos de deuda y renta variable, estos activos podrán ser acciones, fondos de inversión, "trackers", ETFs. Y pueden ser emitidos por entidades mexicanas o extranjeras, ya sea gubernamental, estatal, municipal, bancaria o corporativa, en cualquier plazo y/o moneda.

Riesgo de liquidez Muy Alto

d) Portafolio de referencia 2% PiPG-Cetes + 30.3% PiPG-Real10A + 67.7% IPC

e) *Invierte en activos emitidos por soc. del mismo consorcio empresarial al que pertenece la operadora Sí

f) Celebración de Operaciones Préstamo de Valores

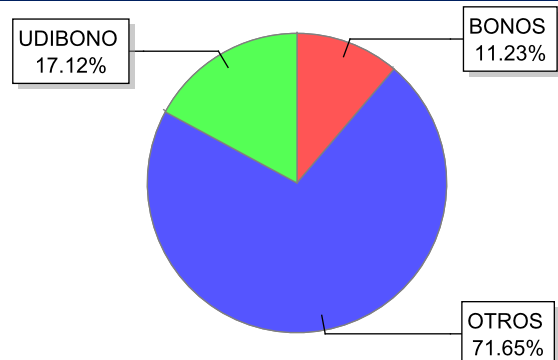
** Para mayor detalle consultar con el prospecto de información*

Composición de la Cartera de Inversión

Principales inversiones al mes de: Abril del 2019

	Activos objeto de inversión		Monto \$	%
	Emisora	Nombre Subyacente		
1	UDIBONO	251204	7,732,661	9.74
2	IVV	*	6,967,480	8.77
3	UDIBONO	281130	5,863,427	7.38
4	NAFTRAC	ISHRS	4,614,747	5.81
5	QQQ	*	4,408,781	5.55
6	VT	*	4,178,959	5.26
7	BONOS	260305	4,168,367	5.25
8	VALMXVL	B0	3,204,074	4.03
9	EEM	*	2,961,751	3.73
10	EWZ	*	2,933,176	3.69
CARTERA TOTAL			79,421,735	59.22

Por emisora



VLMXP52

Comisiones y remuneraciones por la prestación de servicios.					Información sobre comisiones y remuneraciones																										
Pagadas por el cliente					<p>Las comisiones por compra y venta de acciones, pueden disminuir el monto total de su inversión. Esto implica que usted recibirá un monto menor después de una operación. Lo anterior, junto con las comisiones pagadas por el Fondo de Inversión, representa una reducción del rendimiento total que recibiría por su participación en el propio Fondo.</p> <p>Las comisiones por distribución de acciones pueden variar de distribuidor en distribuidor. Si quiere conocer la comisión específica consulte a su distribuidor.</p> <p>Algunos prestadores de servicios pueden establecer acuerdos con el Fondo de Inversión y ofrecerle descuentos por sus servicios. Para conocer de su existencia y el posible beneficio para usted, pregunte con su distribuidor.</p> <p>El prospecto de información, contiene un mayor detalle de los conflictos de interés a los que pudiera estar sujeto.</p>																										
Concepto	Clase: B0FI		Clase más representativa: B1FI																												
	%	\$	%	\$																											
Incumplimiento plazo mín. de permanencia	Variable	Variable	Variable	Variable			<p>Los diversos conceptos de comisiones pagadas directamente por el cliente varían de distribuidor en distribuidor, por lo que sugerimos consultar a su distribuidor</p>																								
Incumplimiento Saldo mínimo de inversión	Variable	Variable	Variable	Variable																											
Compra de acciones	Variable	Variable	Variable	Variable																											
Venta de acciones	Variable	Variable	Variable	Variable																											
Servicio por asesoría	Variable	Variable	Variable	Variable																											
Servicio de custodia de acciones	Variable	Variable	Variable	Variable																											
Servicio de administración de acciones	Variable	Variable	Variable	Variable																											
Otras	Variable	Variable	Variable	Variable																											
Total	Variable	Variable	Variable	Variable																											
Pagadas por el Fondo de Inversión					<p>* Monto por cada \$ 1,000.00 invertidos</p>																										
Concepto	Clase: B0FI		Clase más representativa: B1FI																												
	%	\$	%	\$																											
Administración de activos	0.36	3.60	0.36	3.60			<p>Políticas para la compra-venta de acciones</p> <table border="1"> <thead> <tr> <th></th> <th>Venta</th> <th>Compra</th> <th>Liquidez</th> <th>Diaria</th> </tr> </thead> <tbody> <tr> <td>Plazo mínimo de permanencia</td> <td colspan="2">Depende de las políticas de compra y venta</td> <td>Horario</td> <td>8:30 - 13:00</td> </tr> <tr> <td>Recepción de ordenes</td> <td>Diario</td> <td>Diario</td> <td>Lím. de recompra</td> <td>100% **(ver prospecto)</td> </tr> <tr> <td>Ejecución de operaciones</td> <td>Mismo día hábil de la solicitud</td> <td>Mismo día hábil de la solicitud</td> <td rowspan="2">Diferencial**</td> <td rowspan="2">1.937%</td> </tr> <tr> <td>Liquidación de operaciones</td> <td>48 Hrs después de la ejecución</td> <td>48 Hrs después de la ejecución</td> </tr> </tbody> </table> <p>* El Fondo de Inversión ante condiciones desordenadas de mercado u operaciones inusuales, podrá aplicar al precio de valuación de sus acciones, el diferencial que haya determinado previamente y conservarlo a favor de quienes permanecen en el Fondo.</p>			Venta	Compra	Liquidez	Diaria	Plazo mínimo de permanencia	Depende de las políticas de compra y venta		Horario	8:30 - 13:00	Recepción de ordenes	Diario	Diario	Lím. de recompra	100% **(ver prospecto)	Ejecución de operaciones	Mismo día hábil de la solicitud	Mismo día hábil de la solicitud	Diferencial**	1.937%	Liquidación de operaciones	48 Hrs después de la ejecución	48 Hrs después de la ejecución
	Venta	Compra	Liquidez	Diaria																											
Plazo mínimo de permanencia	Depende de las políticas de compra y venta		Horario	8:30 - 13:00																											
Recepción de ordenes	Diario	Diario	Lím. de recompra	100% **(ver prospecto)																											
Ejecución de operaciones	Mismo día hábil de la solicitud	Mismo día hábil de la solicitud	Diferencial**	1.937%																											
Liquidación de operaciones	48 Hrs después de la ejecución	48 Hrs después de la ejecución																													
Administración de activos / sobre desempeño	N/A	N/A	N/A	N/A																											
Distribución de acciones	0.00	0.00	1.00	10.00																											
Valuación de acciones	N/A	N/A	N/A	N/A																											
Déposito de acciones del Fondo	N/A	N/A	N/A	N/A																											
Déposito de valores	N/A	N/A	N/A	N/A																											
Contabilidad	N/A	N/A	N/A	N/A																											
Otros	0.00	0.00	0.00	0.00																											
Total	0.36	3.60	1.36	13.60																											
Prestadores de servicios					<p>Advertencias</p> <ul style="list-style-type: none"> - El Fondo de Inversión no cuenta con garantía alguna del IPAB, ni de la sociedad operadora ni del Grupo Financiero al que, en su caso, esta última pertenezca. La inversión en el Fondo se encuentra respaldada hasta por el monto de su patrimonio. - Las inscripciones en el Registro Nacional de Valores tendrán efectos declarativos y no convalidan los actos jurídicos que sean nulos de conformidad con las leyes aplicables, ni implican certificación sobre la bondad de los valores inscritos en el mismo o sobre la solvencia, liquidez o calidad crediticia de la Emisora. - Ningún intermediario financiero, apoderado para celebrar operaciones con el público o cualquier otra persona, está autorizado para proporcionar información o hacer declaración alguna adicional al contenido del documento con información clave para la inversión, por lo que deberán entenderse como no autorizadas por el Fondo de Inversión. - Para mayor información, visite la página electrónica de nuestra operadora y/o distribuidora(s), donde podrá consultar el prospecto de información al público inversionista del Fondo, así como la información actualizada sobre la cartera de inversiones del Fondo de Inversión. - El presente documento y el prospecto de información al público inversionista, son los únicos documentos de venta que reconoce el Fondo de Inversión como válidos. 																										
Operadora	Operadora Valmex de Fondos de Inversión, S.A. de C.V.																														
Distribuidora(s)*	Distribuido por diferentes Distribuidoras																														
Valuadora	Operadora Covaf S.A. de C.V.																														
Institución calif. de valores	No Aplica																														
Área de Contraloría																															
Contacto	cat@valmex.com.mx																														
Núm. telefónico	52-79-12-00																														
Horario	08:00-15:00																														
Página(s) Electrónica(s)																															
Operadora	www.valmex.com.mx																														
Distribuidora(s)*	www.valmex.com.mx																														

DOCUMENTO CON INFORMACIÓN CLAVE PARA LA INVERSIÓN

VLMXP52

FONDO PROYECTO DE VIDA VALMEX 2052, S.A. DE C.V., FONDO DE INVERSIÓN DE RENTA VARIABLE,
administrado por Operadora Valmex de Fondos de Inversión, S.A. de C.V.

Tipo	RENTA VARIABLE	Serie	Posibles Adquirientes	Montos mínimos de Inversión (\$)
Categoría	RVDIS - DISCRECIONAL	B	Personas Físicas	No aplica
Clave de pizarra	VLMXP52	Clase		
Calificación	No Aplica	B0NC		
Fecha de autorización	30/07/2018			

Importante: El valor de un fondo de inversión, cualquiera que sea su política de inversión, está sujeto a la fluctuación de los mercados, por lo que el inversionista puede obtener ganancias y pérdidas

Objetivo de Inversión

El fondo es una alternativa de inversión para destinar los recursos dirigidos al retiro, o a cualquier otro proyecto de mediano o largo plazo. Se tiene establecida una base de referencia la cual busca preservar, al horizonte del fondo, el capital en términos reales, es decir en Pesos ajustados por la inflación medida en UDIs (Unidades de Inversión). A su vez el objetivo de gestión del fondo es el de superar el rendimiento de la base de referencia. Los activos en los que el fondo puede invertir son activos tanto de deuda como de renta variable, ya sean acciones, fondos de inversión, "trackers", ETFs (Exchange Trade Funds por sus siglas en inglés). Tiene un horizonte objetivo para el año 2052, por lo que se sugiere al inversionista mantener su inversión hasta este plazo.

Información relevante

Por ser un fondo clasificado como discrecional y por su grado de especialización se recomienda a inversionistas con amplios conocimientos financieros. Existe el riesgo de no contar con los recursos necesarios para hacer frente a los requerimientos de liquidez de los inversionistas. Los Fondos de Inv. no cuentan con asambleas de accionistas, consejo de admón o comisario. Las funciones de la asamblea de accionistas, así como las actividades del consejo de Admón están encomendadas a la Operadora Valmex de Fondos de Inv. La vigilancia del Fondo de Inv está asignada al contralor normativo de dicha sociedad operadora.

Valor en Riesgo (VaR) de la cartera de inversión respecto a sus activos netos:

con una probabilidad de 4.50%
97.50%
La pérdida que en un escenario pesimista (2.5 en 100 veces) puede enfrentar el fondo de inversión en un lapso de 1 día es de: 45.00 pesos por cada 1,000.00 pesos invertidos

(Este dato es solo una estimación, las expectativas de pérdida podrían ser mayores, incluso por el monto total de la inversión realizada). El valor en riesgo es válido únicamente bajo condiciones normales de mercado.

Desempeño Histórico

Clase	B0NC					
Índice de referencia	2% PiPG-Cetes + 30.3% PiPG-Real10A + 67.7% IPC					

Tabla de rendimientos efectivos %

	Último mes	Últimos 3 meses	Últimos 12 meses	Año 2018	Año 2017	Año 2016
Rendimiento Bruto	2.18	4.32				
Rendimiento Neto	2.15	4.29				
Tasa libre de riesgo (Cetes 28 días)	0.56	1.72	6.75	6.58	5.65	3.10
Índice de referencia	3.46	3.41	-2.31	-8.65	6.38	7.69

El rendimiento neto es después de comisiones y el que obtuvo el inversionista en el periodo. La tasa libre de riesgo es una tasa que no incluye descuentos por comisiones o cualquier otro gasto. El desempeño del fondo en el pasado, no necesariamente es indicativo del desempeño que tendrá en el futuro. La información se proporcionará una vez que se genere.

Régimen y Política de Inversión

a) Estrategia de administración Activa, se basa en un límite de exposición al riesgo (VaR)

b) *Parámetros Min - Max
Valores de renta variable (a través de acciones, mecanismos de inversión colectiva, ya sean en ETF's y/o Trackers listados en las Bolsas de Valores o en el SIC, fondos de inversión de renta variable. 0.5% - 82%
Valores con vencimiento menor de tres meses y/o valores de fácil realización. 1% -
Valores de deuda que ofrecen tasa real (a través de instr. en directo, mecanismos de inversión colectiva, ya sean ETF's y/o Tracker's, Fondos de Inversión de Deuda). Préstamo de valores (Plazo de 21 días naturales). 0% - 99.5%
Reportos en conjunto sin contravenir el régimen de inversión del Fondo. 0% - 30%
0% - 100%
Valores de Deuda que ofrezcan tasa nominal moneda nacional y/o extranjera (a través de instrumentos en directo, mecanismos de inversión colectiva, ya sean en ETF's y/o Trackers, Fondos de inv.de deuda). 0% - 99.5%
Depósitos en chequeras en otras monedas. 0% - 10%
4.50%
Var establecido

c) Política de inversión La diversificación y el mercado en el que el fondo opera atiende a valores o activos de deuda y renta variable, estos activos podrán ser acciones, fondos de inversión, "trackers", ETFs. Y pueden ser emitidos por entidades mexicanas o extranjeras, ya sea gubernamental, estatal, municipal, bancaria o corporativa, en cualquier plazo y/o moneda.

Riesgo de liquidez Muy Alto

d) Portafolio de referencia 2% PiPG-Cetes + 30.3% PiPG-Real10A + 67.7% IPC

e) *Invierte en activos emitidos por soc. del mismo consorcio empresarial al que pertenece la operadora Sí

f) Celebración de Operaciones Préstamo de Valores

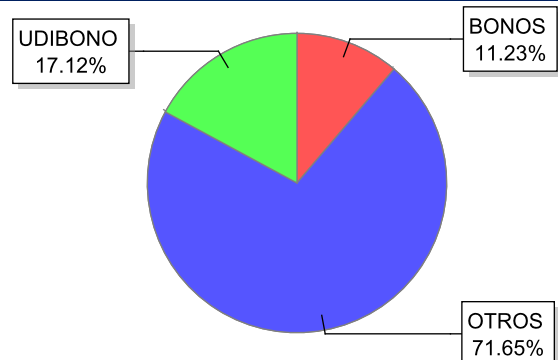
** Para mayor detalle consultar con el prospecto de información*

Composición de la Cartera de Inversión

Principales inversiones al mes de: Abril del 2019

	Activos objeto de inversión		Monto \$	%
	Emisora	Nombre Subyacente		
1	UDIBONO	251204	7,732,661	9.74
2	IVV	*	6,967,480	8.77
3	UDIBONO	281130	5,863,427	7.38
4	NAFTRAC	ISHRS	4,614,747	5.81
5	QQQ	*	4,408,781	5.55
6	VT	*	4,178,959	5.26
7	BONOS	260305	4,168,367	5.25
8	VALMXVL	B0	3,204,074	4.03
9	EEM	*	2,961,751	3.73
10	EWZ	*	2,933,176	3.69
CARTERA TOTAL			79,421,735	59.22

Por emisora



VLMXP52

Comisiones y remuneraciones por la prestación de servicios.					Información sobre comisiones y remuneraciones			
Pagadas por el cliente					<p>Las comisiones por compra y venta de acciones, pueden disminuir el monto total de su inversión. Esto implica que usted recibiría un monto menor después de una operación. Lo anterior, junto con las comisiones pagadas por el Fondo de Inversión, representa una reducción del rendimiento total que recibiría por su participación en el propio Fondo.</p> <p>Las comisiones por distribución de acciones pueden variar de distribuidor en distribuidor. Si quiere conocer la comisión específica consulte a su distribuidor.</p> <p>Algunos prestadores de servicios pueden establecer acuerdos con el Fondo de Inversión y ofrecerle descuentos por sus servicios. Para conocer de su existencia y el posible beneficio para usted, pregunte con su distribuidor.</p> <p>El prospecto de información, contiene un mayor detalle de los conflictos de interés a los que pudiera estar sujeto.</p>			
Concepto	Clase: B0NC		Clase más representativa: B1FI					
	%	\$	%	\$				
Incumplimiento plazo mín. de permanencia	Variable	Variable	Variable	Variable				
Incumplimiento Saldo mínimo de inversión	Variable	Variable	Variable	Variable				
Compra de acciones	Variable	Variable	Variable	Variable				
Venta de acciones	Variable	Variable	Variable	Variable				
Servicio por asesoría	Variable	Variable	Variable	Variable				
Servicio de custodia de acciones	Variable	Variable	Variable	Variable				
Servicio de administración de acciones	Variable	Variable	Variable	Variable				
Otras	Variable	Variable	Variable	Variable				
Total	Variable	Variable	Variable	Variable				
Los diversos conceptos de comisiones pagadas directamente por el cliente varían de distribuidor en distribuidor, por lo que sugerimos consultar a su distribuidor								
Pagadas por el Fondo de Inversión								
Concepto	Clase: B0NC		Clase más representativa: B1FI					
	%	\$	%	\$				
Administración de activos	0.36	3.60	0.36	3.60				
Administración de activos / sobre desempeño	N/A	N/A	N/A	N/A				
Distribución de acciones	0.00	0.00	1.00	10.00				
Valuación de acciones	N/A	N/A	N/A	N/A				
Déposito de acciones del Fondo	N/A	N/A	N/A	N/A				
Déposito de valores	N/A	N/A	N/A	N/A				
Contabilidad	N/A	N/A	N/A	N/A				
Otros	0.17	1.70	0.00	0.00				
Total	0.53	5.30	1.36	13.60				
* Monto por cada \$ 1,000.00 invertidos								
Políticas para la compra-venta de acciones								
	Venta		Compra		Liquidez	Diaria		
Plazo mínimo de permanencia	Depende de las políticas de compra y venta				Horario	8:30 - 13:00		
Recepción de ordenes	Diario		Diario		Lím. de recompra	100% ** (ver prospecto)		
Ejecución de operaciones	Mismo día hábil de la solicitud		Mismo día hábil de la solicitud		Diferencial**	1.937%		
Liquidación de operaciones	48 Hrs después de la ejecución		48 Hrs después de la ejecución					
* El Fondo de Inversión ante condiciones desordenadas de mercado u operaciones inusuales, podrá aplicar al precio de valuación de sus acciones, el diferencial que haya determinado previamente y conservarlo a favor de quienes permanecen en el Fondo.								
Prestadores de servicios					Advertencias			
Operadora	Operadora Valmex de Fondos de Inversión, S.A. de C.V.				<ul style="list-style-type: none"> - El Fondo de Inversión no cuenta con garantía alguna del IPAB, ni de la sociedad operadora ni del Grupo Financiero al que, en su caso, esta última pertenezca. La inversión en el Fondo se encuentra respaldada hasta por el monto de su patrimonio. - Las inscripciones en el Registro Nacional de Valores tendrán efectos declarativos y no convalidan los actos jurídicos que sean nulos de conformidad con las leyes aplicables, ni implican certificación sobre la bondad de los valores inscritos en el mismo o sobre la solvencia, liquidez o calidad crediticia de la Emisora. - Ningún intermediario financiero, apoderado para celebrar operaciones con el público o cualquier otra persona, está autorizado para proporcionar información o hacer declaración alguna adicional al contenido del documento con información clave para la inversión, por lo que deberán entenderse como no autorizadas por el Fondo de Inversión. - Para mayor información, visite la página electrónica de nuestra operadora y/o distribuidora(s), donde podrá consultar el prospecto de información al público inversionista del Fondo, así como la información actualizada sobre la cartera de inversiones del Fondo de Inversión. - El presente documento y el prospecto de información al público inversionista, son los únicos documentos de venta que reconoce el Fondo de Inversión como válidos. 			
Distribuidora(s)*	Distribuido por diferentes Distribuidoras							
Valuadora	Operadora Covaf S.A. de C.V.							
Institución calif. de valores	No Aplica							
Área de Contraloría								
Contacto	cat@valmex.com.mx							
Núm. telefónico	52-79-12-00							
Horario	08:00-15:00							
Página(s) Electrónica(s)								
Operadora	www.valmex.com.mx							
Distribuidora(s)*	www.valmex.com.mx							